

# R A P O R T

*privind rezultatul monitorizării pieței produselor petroliere  
a Republicii Moldova pentru semestrul I al anului 2020*

**Numărul titularilor de licențe care activează pe piața produselor petroliere  
(la situația din 30.06.2020)**

Nr d/o	Genurile de activitate	Numărul titularilor de licențe	Numărul copiilor autentificate de pe licență, eliberate titularilor de licențe pentru fiecare stație de alimentare
1	Importul și comercializarea cu ridicata a benzinei și motorinei	19	-
2	Importul și comercializarea cu ridicata a gazului lichefiat	12	-
3	Comercializarea cu amănuntul a benzinei și motorinei la stațiile de alimentare	88	658
4	Comercializarea cu amănuntul a gazului lichefiat la stațiile de alimentare	75	550
	<b>Total</b>	<b>194</b>	<b>1208</b>

Sursa: Registrul de licențiere al ANRE

**Numărul stațiilor de alimentare cu produse petroliere care sunt incluse în licențele titularilor  
(la 30.06.2020)**

Nr d/o	Tipul stației	Numărul stațiilor
1	Nr. stațiilor de alimentare cu benzină și motorină (PECO)	154
2	Nr. stațiilor de alimentare cu gaz lichefiat (SAAG)	46
3	Nr. stațiilor mixte	504
4	<b>Total</b>	<b>704</b>

Sursa: Registrul de licențiere al ANRE

Piața produselor petroliere din Republica Moldova este asigurată din importul acestora de la principalii furnizori din regiune. În semestrul I al anului 2020, cantitatea totală importată de produse petroliere a constituit 381 917,23 tone, din care motorină 280 730,99 tone, benzină 72 498,82 tone și gaz lichefiat 28 687,42 tone.

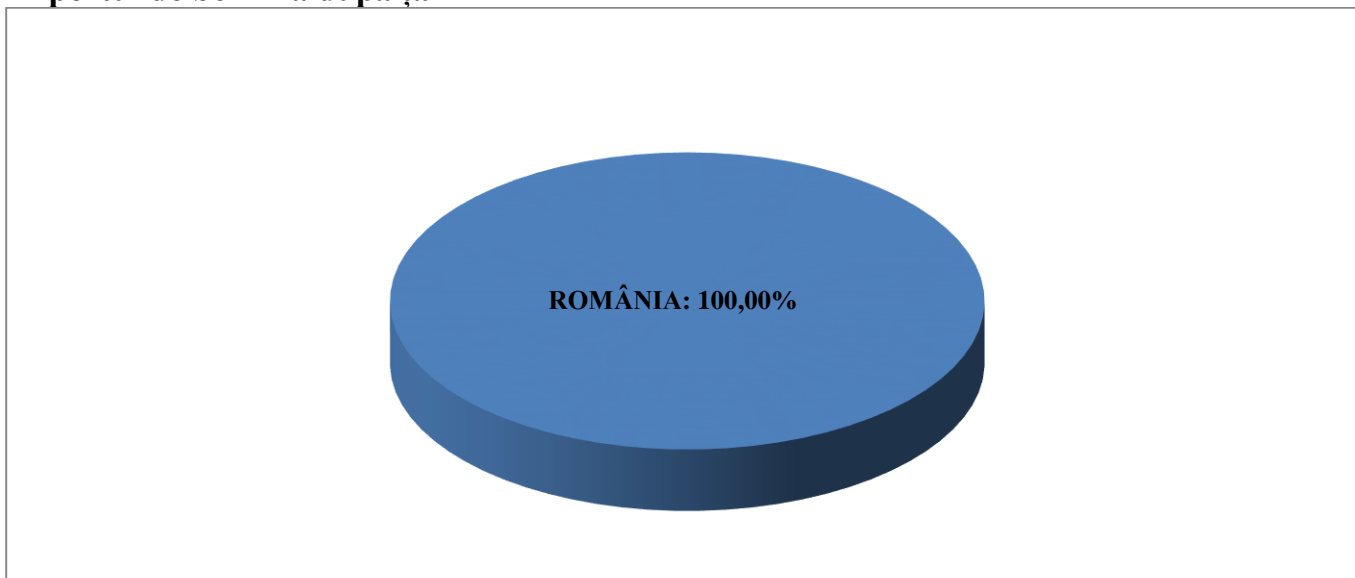
**Cantitățile de produse petroliere importate în semestrul I al anului 2020**

Tipul produsului	Cantitate	Cota parte
	tone	%
Benzină A98	1 614,52	0,42
Benzină A95	69 148,95	18,11
Benzină A92	1 735,35	0,45
Motorină	280 730,99	73,51
Gaz lichefiat	28 687,42	7,51
Total produse petroliere	381 917,23	100,0

Sursa: Statistica ANRE în baza rapoartelor prezentate de companiile licențiate și importurilor înregistrate de Serviciul Vamal

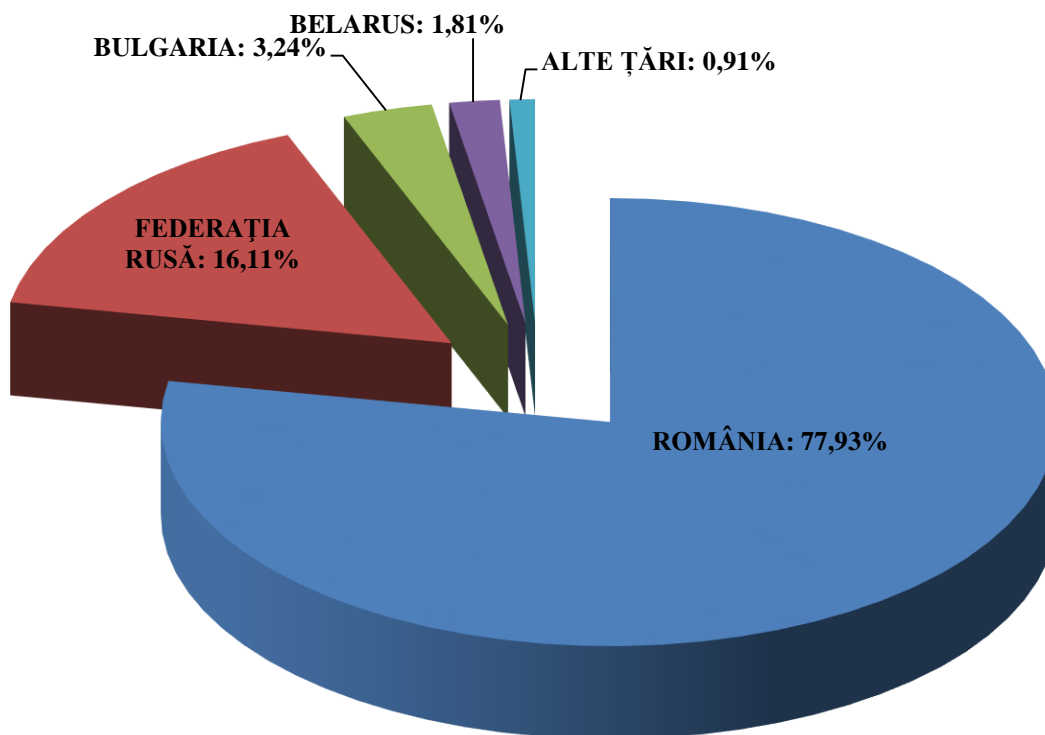
România reprezintă principalul furnizor de produse petroliere deținând din totalul importat o cotă de 100% la benzină și 74,43% la motorină. Această tendință se explică prin prezența pe piața autohtonă a companiilor petroliere care dețin rafinării proprii în statul vecin și distanța mică care permite importul pe cale rutieră la costuri relativ mici. Din celelalte țări furnizoare de produse petroliere principale pot fi menționate furnizori de motorină Federația Rusă cu 17,2 %, Bulgaria cu 5,7 % și Belarus cu 2,6 %.

### Importul de benzină după țări



Sursa: Statistica ANRE în baza importurilor înregistrate de Serviciul Vamal

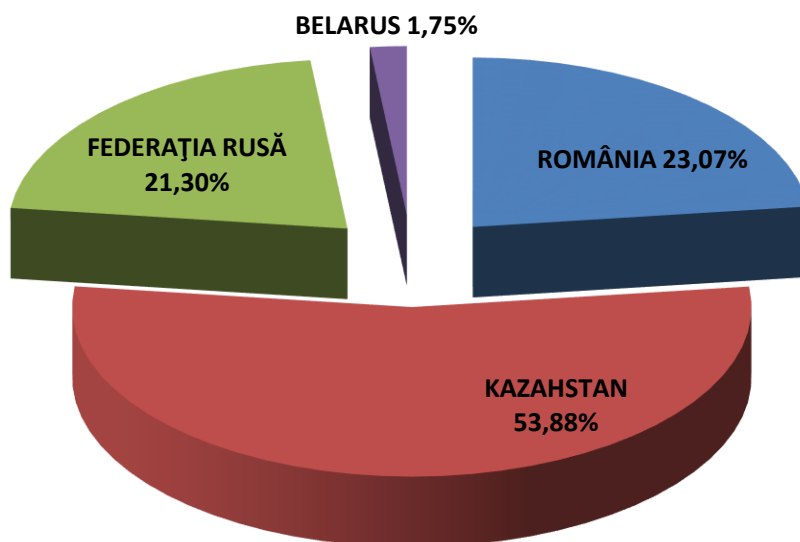
### Importul de motorină după țări



Sursa: Statistica ANRE în baza importurilor înregistrate de Serviciul Vamal

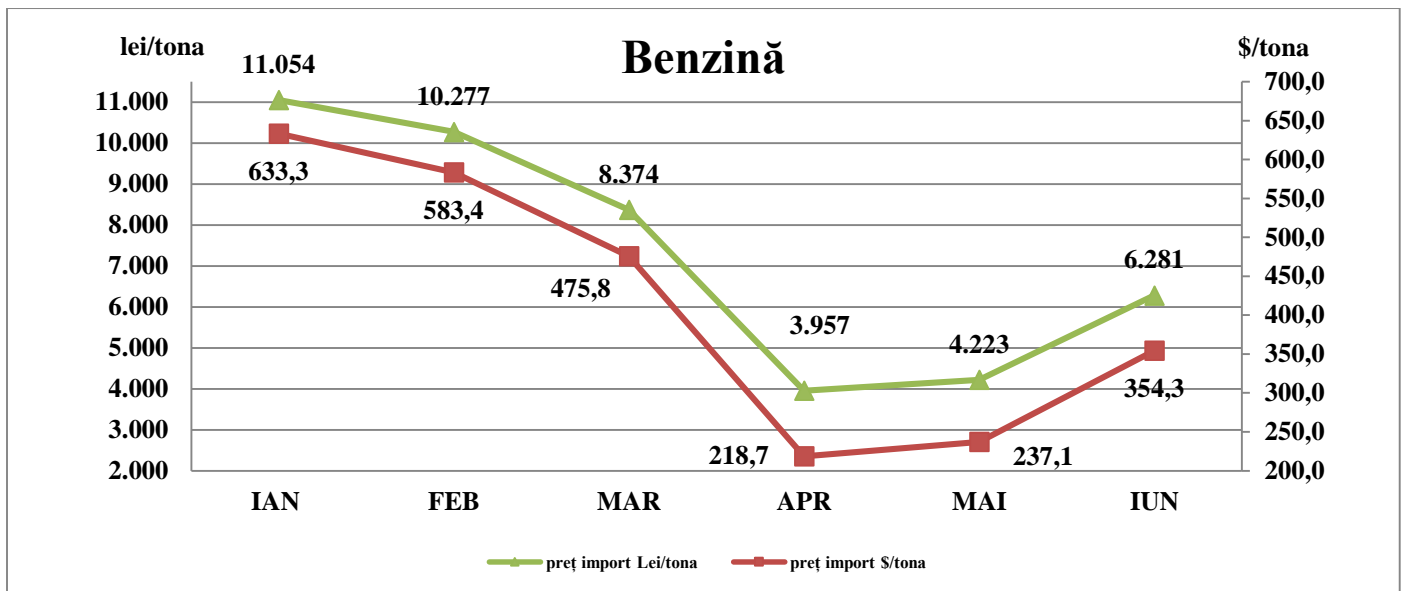
Importurile de gaz lichefiat sunt efectuate din patru țări: Kazahstan, România, Federația Rusă și Belarus. În cazul gazului lichefiat poziția de lider este ocupată de Kazahstan, care deține o cotă de 53,4 %. Această tendință se explică prin faptul că prețul de vânzare a gazului lichefiat din Kazahstan este mai mic decât în alte regiuni, aceasta fiind urmată de România cu 23,07 %, Federația Rusă cu 21,30 % și Belarus cu 1,75 %.

### Importul de gaz lichefiat după țări



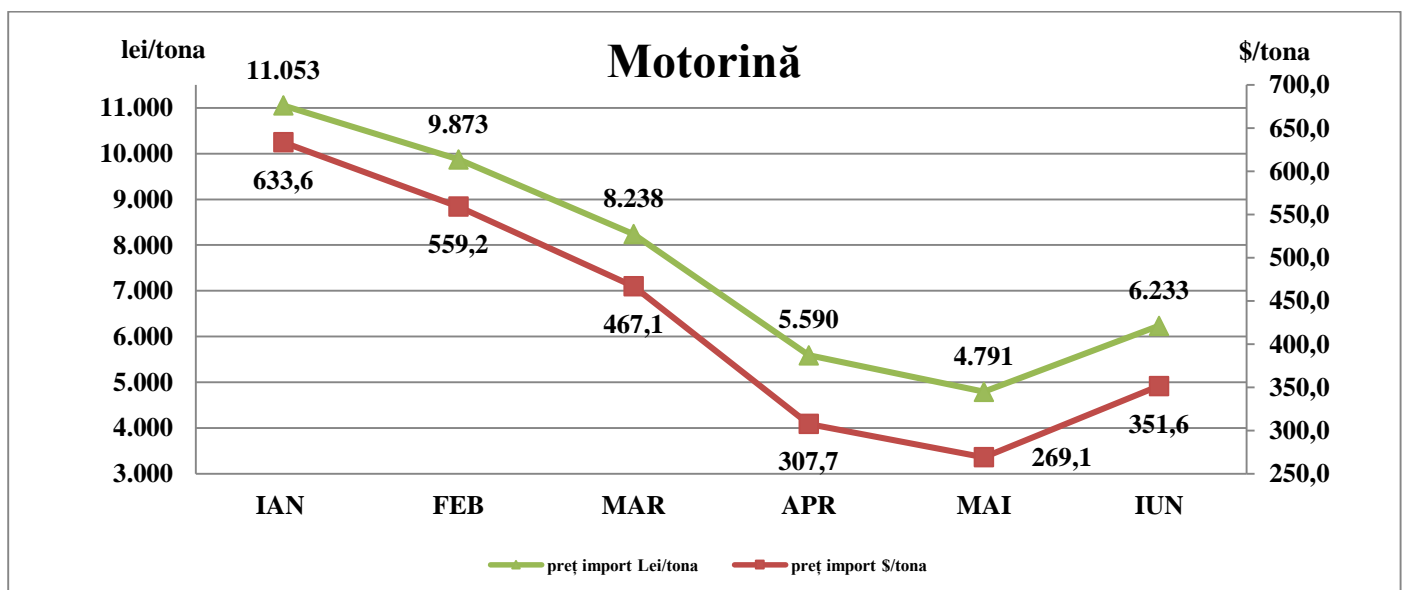
Sursa: Statistica ANRE în baza importurilor înregistrate de Serviciul Vamal

În graficele de mai jos sunt reflectate prețurile medii de import exprimate în dolari SUA și în monedă națională.



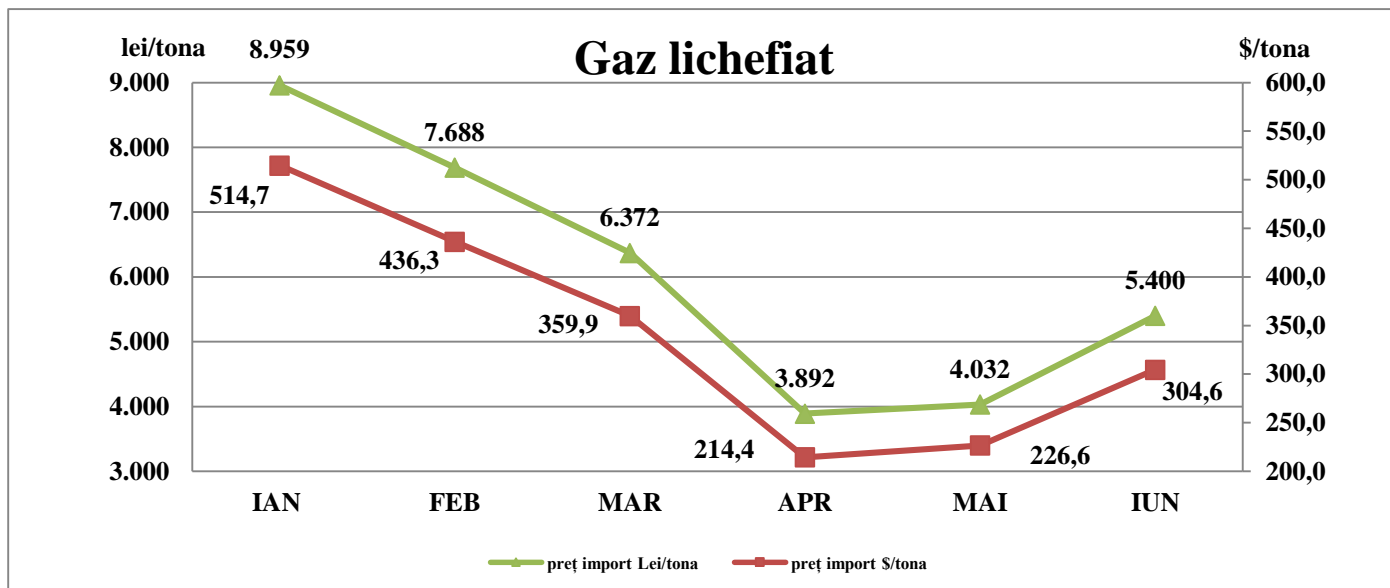
Sursa: Cotațiile S & P Global Platts; statistica ANRE în baza importurilor înregistrate de Serviciul Vamal

În luna ianuarie prețul mediu de import al unei tone de benzină a constituit 633,3 dolari SUA/tona, însă în rezultatul diminuării cererii pe fondul restricțiilor impuse în contextul pandemiei de Covid-19, acesta a înregistrat o scădere semnificativă (cu 65,5 %) și a ajuns la 218,7 dolari SUA/tona. Datorită majorării prețurilor la bursele internaționale pe fondul acordului OPEC privind reducerea producției de petrol, semnat de către principalele state producătoare de petrol, în luna iunie prețul mediu de import al unei tone de benzină s-a majorat și a atins un nivel maxim de 354,3 dolari SUA/tona.



Sursa: Cotațiile S & P Global Platts; statistica ANRE în baza importurilor înregistrate de Serviciul Vamal

Prețurile la motorină au avut aceeași evoluție ca și la benzină, astfel, prețul mediu ponderat de import reflectat în dolari SUA/tona în luna mai s-a micșorat în comparație cu luna ianuarie cu 57,5%.



Sursa: Statistica ANRE în baza importurilor înregistrate de Serviciul Vamal

Prețul mediu ponderat de import a gazului lichefiat la fel ca și prețul la produsele petroliere principale a înregistrat o scădere substanțială, micșorându-se cu 300,3 dolari SUA/tona sau cu 58,3% în luna aprilie în raport cu luna ianuarie.

În luna iunie prețul mediu de import a înregistrat o creștere cu 90,2 dolari SUA/tona comparativ cu luna aprilie, în care a fost înregistrat cel mai mic preț al perioadei.

Factorii principali care au dus la micșorarea prețului de import la produse petroliere principale și a gazul lichefiat sunt micșorarea prețurilor la bursele regionale influențate de micșorarea considerabilă a consumului în rezultatul al diminuării cererii pe fonul restricțiilor impuse în contextul pandemiei cu Covid-19.

În continuare este prezentată informația privind volumele de produse petroliere comercializate cu ridicata și cu amănuntul pe piața internă, cu indicarea prețurilor medii de comercializare, inclusiv TVA, înregistrate în primele 6 luni ale anului 2020. Prețurile medii efective de vânzare cu ridicata și cu amănuntul, în parte pe fiecare tip de produs, au fost determinate ca medie ponderată a prețurilor aplicate de către toate companiile.

**Volumele de produse petroliere comercializate cu ridicata și cu amănuntul în semestrul I al anului 2020 (incl. TVA)**

Produsul	comerț cu ridicata			comerț cu amănuntul		
	tone	mii lei	lei /tona	mii litri	mii lei	lei/ litru
<b>Benzină A98</b>	334,11	6 016,14	18 006,40	2 093,36	36 759,23	17,56
<b>Benzină A95</b>	40 845,22	655 654,96	16 052,18	86 310,37	1 438 442,31	16,67
<b>Benzină A92</b>	2 050,89	22 796,64	11 115,49	1 831,87	30 171,71	16,47
<b>Motorină</b>	279 479,53	3 466 403,09	12 403,07	178 012,01	2 533 251,01	14,23
<b>Gaz lichefiat</b>	20 061,28	243 317,31	12 128,70	48 087,75	457 302,97	9,51
<b>Total</b>	<b>342 771,03</b>	<b>4 394 188,14</b>		<b>316 335,35</b>	<b>4 495 927,22</b>	

Sursa: Statistica ANRE în baza rapoartelor trimestriale prezentate de companiile licențiate

**Stocurile și consumul intern a produselor petroliere și a gazului lichefiat în semestrul I al anului 2020**

(tone)

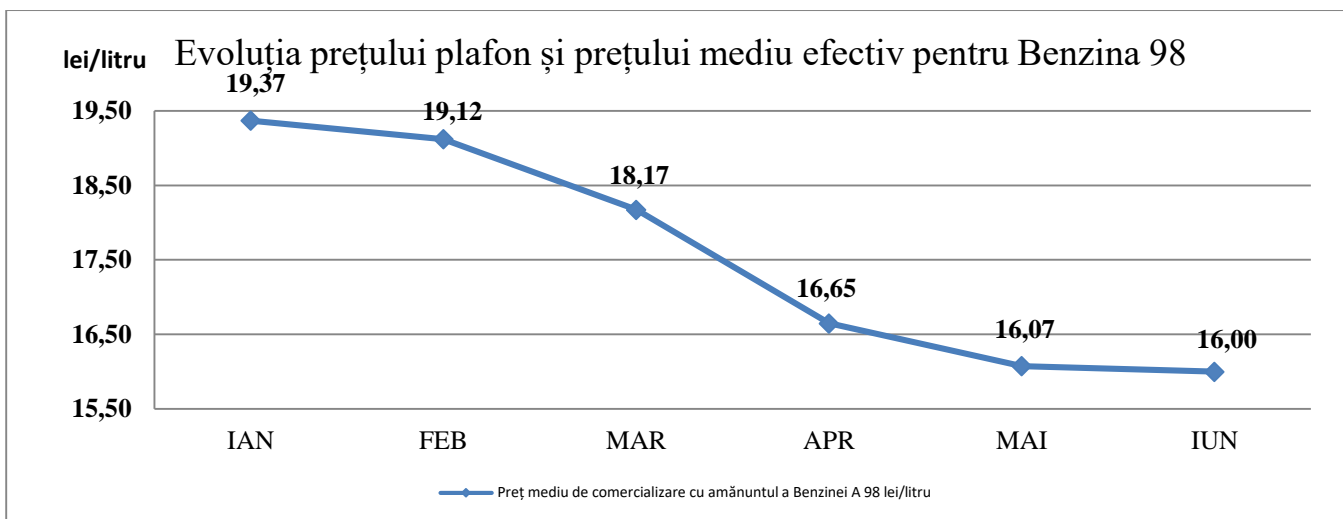
Produsul	Stoc la începutul anului	Importat	Consum intern	Stoc la finele perioadei
<b>Benzină</b>	14 443,03	72 498,82	71 779,59	15 162,25
<b>Motorină</b>	28 764,47	280 730,99	272 476,13	37 019,33
<b>Gaz lichefiat</b>	5 163,44	28 687,42	28 766,28	5 084,58
<b>Total</b>	<b>48 370,94</b>	<b>381 917,23</b>	<b>373 022,00</b>	<b>57 266,16</b>

Sursa: Statistica ANRE în baza rapoartelor trimestriale prezentate de companiile licențiate

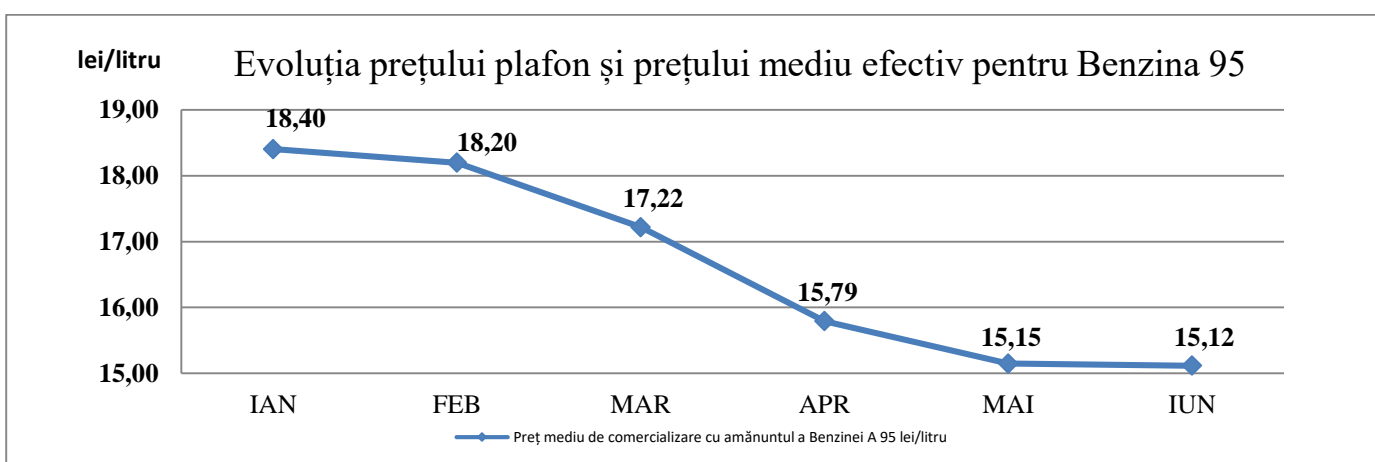
Stocurile de produse petroliere la finele semestrului, asigură consumul intern pentru o perioadă de:

- 34 zile la benzină;
- 22 zile la motorină;
- 29 zile la gazul lichefiat.

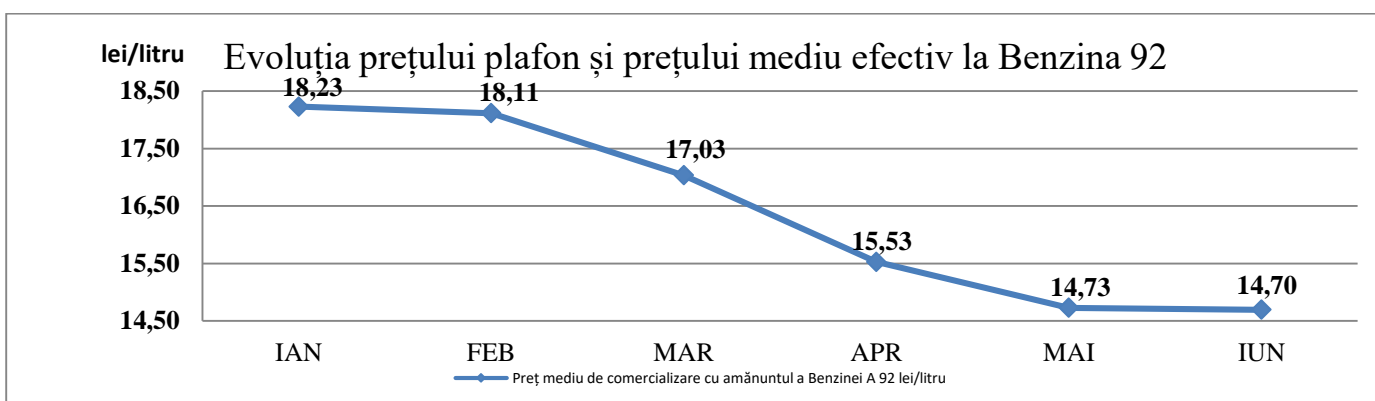
Prețul mediu ponderat de comercializare cu amănuntul a benzinei și motorinei pentru semestrul I al anului 2020 a constituit:



Sursa: Statistica ANRE în baza calculului prețului plafon și rapoartelor prezentate de companiile licențiate

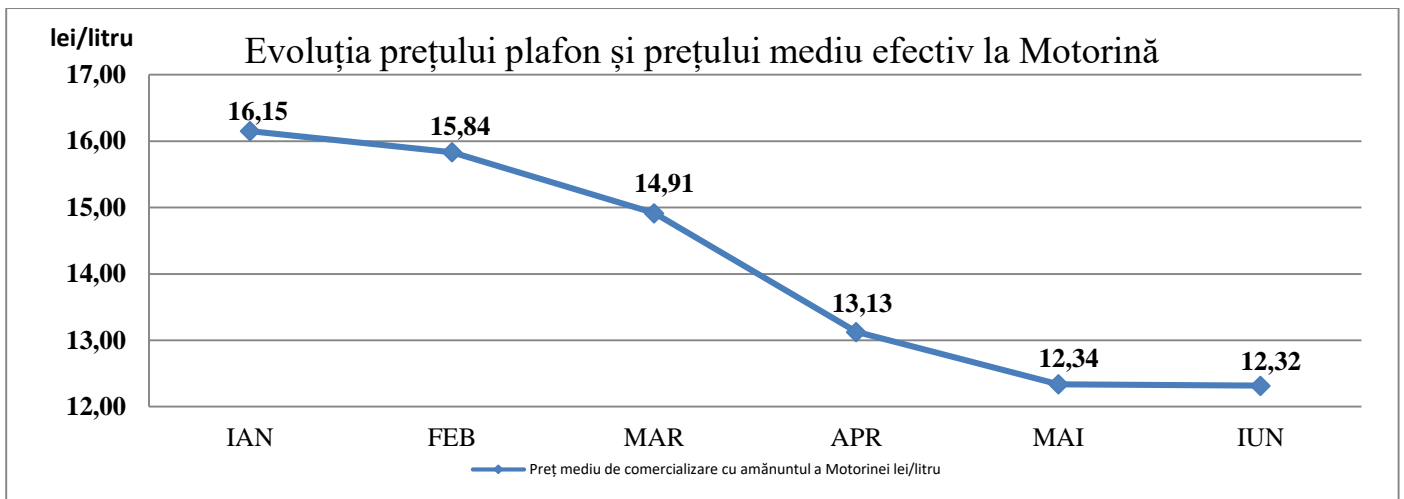


Sursa: Statistica ANRE în baza calculului prețului plafon și rapoartelor prezentate de companiile licențiate

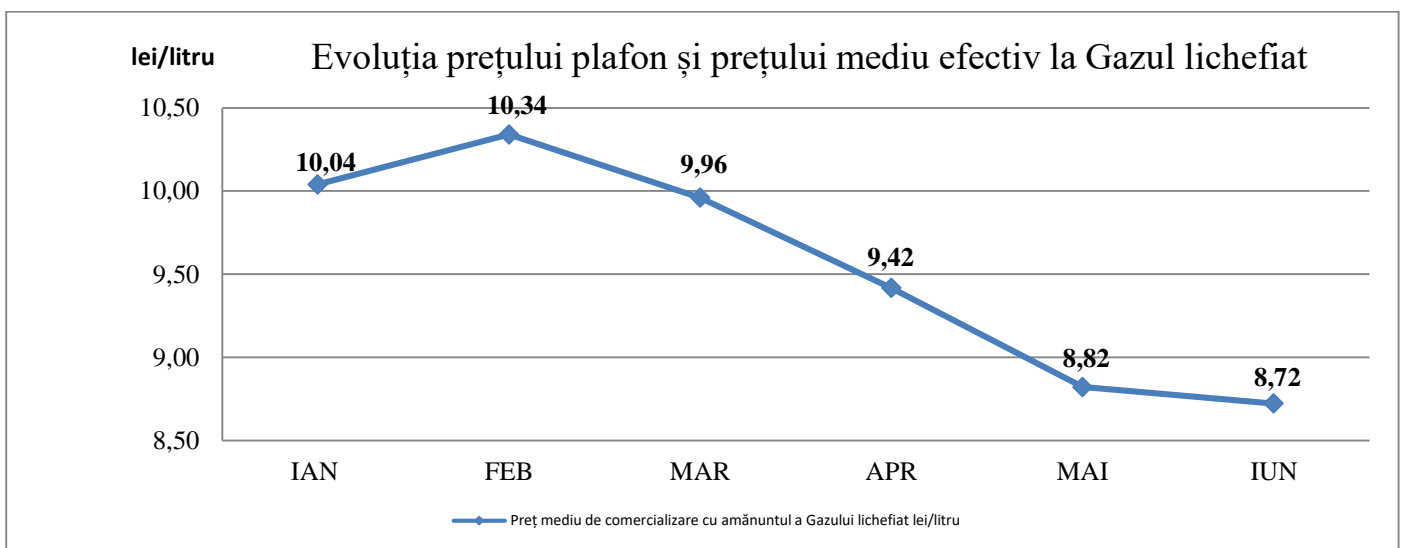


Sursa: Statistica ANRE în baza calculului prețului plafon și rapoartelor prezentate de companiile licențiate





Sursa: Statistica ANRE în baza calculului prețului plafon și rapoartelor prezentate de companiile licențiate



Sursa: Statistica ANRE în baza rapoartelor prezentate de companiile licențiate